



minimal
frame
system

20
25

Mastro Fiore®

The Workshop of Mastro Fiore was established in 1991 and it originated from an idea of Fiore Pinardi, the heir to a tradition of wood-working handed down from fathers to sons since 1888. This enterprise began with the production of furniture and home furnishings exclusively for private clients. This production later expanded into the bathroom furnishing field by taking advantage of significant technological innovations. To date, within the Mastrofiore plant, lived and integrate two souls at the same time: a strong industrial imprint for bathroom furnishings, supported by an efficient sales network and by the innovation of methods and equipment, and another traditionally crafted one, that finds in the local labor market with an efficient service and an excellent value for money.



STORIA

H Y S T O R Y

La Bottega di Mastro Fiore nasce nel 1991 da un'idea di Fiore Pinardi, erede di una tradizione che, nella lavorazione del legno, si tramanda da padre in figlio dal lontano 1888.

L'attività inizia con la produzione di mobili e arredamento per interni, riservata ad una clientela privata per poi svilupparsi, avvalendosi di una grande innovazione tecnologica, nel settore dell'arredo bagno.

Ad oggi all'interno dello Stabilimento Mastrofiore, vivono e si integrano parallelamente due anime: una forte mente industriale relativa all'arredo-bagno, sostenuta da un'efficiente rete commerciale e dall'innovazione dei metodi e dell'attrezzatura, ed un'altra, tradizionalmente artigianale, che permette nel mercato locale di operare con un efficiente servizio al consumatore ed un ottimo rapporto qualità prezzo.





OLTRE 130 ANNI
DI ESPERIENZA

SU MISURA

T A I L O R E D

Mastro Fiore è una delle poche Aziende del settore che viene incontro alle esigenze dei propri clienti.

La flessibilità produttiva su cui è improntata la nostra produzione consente all'Azienda di realizzare tutti i suoi prodotti al centimetro, modificabili in tutte le dimensioni.

L'azienda offre poi la possibilità di sostituire eventuali cassetti proposti con ante, contenitori a ribalta o vani a giorno.

Ogni prodotto del catalogo risulta quindi solamente un'idea costruttiva, per andare poi a personalizzare ogni fornitura in base a gusti e necessità del cliente.

Mastro Fiore is one of the few companies in the sector that meets the needs of its customers.

The production flexibility on which our production is based allows the company to produce mobili which can be modified in all dimensions.

The company also offers the possibility of replacing any proposed drawers with doors, folding containers or open compartments.

Each product in the catalog is therefore only a constructive idea to then go to customize each supply based on the tastes and needs of the customer.

COMPONIBILITÀ

C O M P O S I T I O N A L

Tutti i prodotti del seguente catalogo si presentano come figli di più collezioni, ma l'intercambiabilità stilistica tra esse permette la totale componibilità dei prodotti che contengono, proponendo così infinite soluzioni d'arredo cucite appositamente su misura per il cliente finale.

All the products in the following catalog are interchangeable, although they come from different collections. In this way you have endless combinations to furnish the bathroom.



DUREVOLEZZA E GARANZIA

L O N G L A S T I N G & W A R R A N T Y

Mastro Fiore è sinonimo di solidità e qualità costruttiva. L'azienda infatti si è sempre adoperata al meglio per servire al cliente un prodotto solido e durevole nel tempo, sempre garantito per almeno due anni dalla data d'acquisto, ove si fa carico di eventuali sostituzioni o riparazioni di componenti che risultassero difettosi per vizi di fabbricazione e/o eventuale trasporto.

Mastro Fiore is synonymous with solidity and build quality. In fact, the company has always worked hard to serve the customer with a solid and durable product, always guaranteed at least two years from the date of purchase, where it is responsible for any replacement or repair of components that are defective due to defects of manufacture and / or possible transport.



minimal

15.1	p. 11
15.2	p. 12
30.1	p. 14
30.2	p. 16
25.1	p. 18
25.2	p. 20
40.1	p. 22
40.2	p. 24
45.2	p. 28
45.4	p. 30
50.2	p. 32
50.4	p. 34
75.2	p. 36
75.4	p. 38
PEN 30 - PEN 60	p. 40
COL 30 - COL 60	p. 41
ARM 40 - ARM 80	p. 42

FRAME

30.1	p. 49
30.2	p. 50
50.2	p. 52
50.4	p. 54
50.1 V	p. 58
50.2V	p. 60
75.2	p. 62
75.4	p. 64
PEN 30 - PEN 60	p. 66
COL 30 - COL 60	p. 67
ARM 40 - ARM 80	p. 68

SYSTEM

TOP 5	p. 75
TOP 10	p. 76
30.1	p. 78
30.2	p. 80
50.2	p. 82
50.4	p. 84
75.2	p. 86
75.4	p. 88
FUN	p. 90
BENCH	p. 92
BLOCK	p. 94
BLOCK 2A	p. 96
PEN 30 - PEN 60	p. 98
COL 30 - COL 60	p. 99
ARM 40 - ARM 80	p. 100

Mastro Fiore®

minimal

minimal

Dalle linee essenziali e decise, la collezione Minimal risulta ormai da anni il Flagship Product della nostra azienda.

Basata sulle orme dell'eterno Mies Van Der Roeh, la linea si fa essenza dello slogan simbolo di questo stile, dove il "Less is More" meglio identifica la concezione di sviluppo che ha permesso la produzione di questa collezione. Il design altamente versatile dei prodotti, e la numerosa scelta di finiture e materiali con cui essa è declinabile, permette a tutta la gamma di integrarsi in maniera eclettica con ogni tipologia di arredamento ed in qualsivoglia contesto architettonico.

Figlia di una filosofia che porta dalla semplice riduzione del superfluo fino al raggiungimento dell'essenziale, la linea è completata dall'infinità di combinabili composizioni e dalla totale intercambiabilità degli elementi che la compongono.

With simple and decisive lines, this collection has been the Flagship Product of our company for years now.

Based on the footsteps of Mies Van Der Roeh, the line becomes the essence of the slogan symbol of this style: "Less is More" is the slogan who identifies the concept of development that allowed the production of this collection.

The eclectic design of the products, and the numerous choice of finishes and materials with which it is adjustable, allows a range to integrate in every type of furniture and many architectural context.

Minimal was born in a philosophy that leads from the simple reduction of the superfluous to the achievement of the essential. The collection is defined by the infinity of modular combinations and the total interchangeability of the elements that compose.




minimal 15.1

Mensola sospesa Minimal 15.1 per lavabi d'appoggio.
1 cassetto integrato a scomparsa.
Realizzata su misura da cm 60 a cm 120

Minimal 15.1 suspended shelf for countertop washbasins.
1 integrated concealed drawer.
Possible in a range of size, from 60 cm to 120 cm



struttura e frontali con taglio a 45°





minimal 15.2

Mensola sospesa Minimal 15.2 per lavabi d'appoggio.
2 cassetti integrati a scomparsa.
Realizzata su misura da cm 100 a cm 200

Minimal 15.2 suspended shelf for countertop washbasins.
2 integrated concealed drawers.
Possible in a range of size, from 100 cm to 200 cm



minimal 25.1

Mensola sospesa Minimal 25.1 per lavabi da appoggio o semplice contenitore.

1 cassetto integrato a scomparsa con presa a gola superiore.

Realizzata su misura da cm 60 a cm 120.

Minimal 25.1 suspended shelf for countertop or simple container.

1 integrated concealed drawer with upper throat grip.

Possible in a range of size, from 60 cm to 120 cm





minimal 25.2

Mensola sospesa Minimal 25.2 per lavabi d'appoggio o semplice contenitore. 2 cassetti integrati a scomparsa con presa a gola superiore. Realizzata su misura da cm 100 a cm 200

Minimal 25.2 suspended shelf for countertop or simple container. 2 integrated concealed drawers with upper throat grip. Possible in a range of size, from 100 cm to 200 cm



minimal 30.1

Mensola sospesa Minimal 30.1 per lavabi d'appoggio/ semincasso/ incasso o semplice contenitore. 1 cassetto integrato a scomparsa con presa a gola superiore. Realizzata su misura da cm 60 a cm 120

Minimal 30.1 suspended shelf for countertop / semi-recessed / built-in basins or simple container. 1 integrated concealed drawer with upper throat grip. Possible in a range of size, from 60 cm to 120 cm





minimal 30.2

Mensola sospesa Minimal 30.2 per lavabi d'appoggio/semincasso/incasso o semplice contenitore. 2 cassetti integrati a scomparsa con presa a gola superiore. Realizzata su misura da cm 100 a cm 200

Minimal 30.2 suspended shelf for countertop / semi-recessed / built-in basins or simple container. 2 integrated concealed drawers with upper throat grip. Possible in a range of size, from 100 cm to 200 cm




minimal 40.1

Mensola sospesa Minimal 40.1 per lavabi d'appoggio/ semincasso/ incasso o semplice contenitore.
1 cassetto integrato a scomparsa con presa a gola superiore.
Realizzata su misura da cm 60 a cm 120

Minimal 40.1 suspended shelf for countertop / semi-recessed / built-in basins or simple container.
1 integrated concealed drawer with upper throat grip.
Possible in a range of size, from 60 cm to 120 cm





minimal 40.2

Mensola sospesa Minimal 40.2 per lavabi d'appoggio/semincasso/incasso o semplice contenitore. 2 cassetti integrati a scomparsa con presa a gola superiore. Realizzata su misura da cm 100 a cm 200

Minimal 40.2 suspended shelf for countertop / semi-recessed / built-in basins or simple container. 2 integrated concealed drawers with upper throat grip. Possible in a range of size, from 100 cm to 200 cm





minimal

minimal 45.2

Mobile sospeso Minimal 45.2 per lavabi d'appoggio/semincasso/ incasso o semplice contenitore. 2 cassetti integrati a scomparsa con presa a gola. Realizzata su misura da cm 60 a cm 120

Suspended furniture Minimal 45.2 for countertop / semi-recessed / built-in basins or simple container. 2 integrated concealed drawers with throat grip. Possible in a range of size, from 60 cm to 120 cm





minimal 45.4

Mobile sospeso Minimal 45.4 per lavabi
d'appoggio/semincasso/
incasso o semplice contenitore.
4 cassetti integrati a scomparsa con
presa a gola.
Realizzata su misura da cm 100 a cm 200

Suspended furniture Minimal 45.4 for
countertop / semi-recessed
/ built-in basins or simple container.
4 integrated concealed drawers with
throat grip.
Possible in a range of size, from 60 cm
to 120 cm



minimal 50.2

Mobile sospeso Minimal 50.2 per lavabi d'appoggio/semincasso/ incasso o semplice contenitore. 2 cassetti integrati a scomparsa con presa a gola. Realizzata su misura da cm 60 a cm 120

Suspended furniture Minimal 50.2 for countertop / semi-recessed / built-in basins or simple container. 2 integrated concealed drawers with throat grip. Possible in a range of size, from 60 cm to 120 cm





minimal 50.4

Mobile sospeso Minimal 50.4 per lavabi d'appoggio/semincasso/incasso o semplice contenitore. 4 cassetti integrati a scomparsa con presa a gola. Realizzata su misura da cm 100 a cm 200

Suspended furniture Minimal 50.4 for countertop / semi-recessed / built-in basins or simple container. 4 integrated concealed drawers with upper throat grip. Possible in a range of size, from 60 cm to 120 cm



minimal 75.2

Mobile a terra Minimal 75.2 per lavabi d'appoggio/semincasso/ incasso o semplice contenitore. 2 cassetti integrati a scomparsa con presa a gola. Realizzata su misura da cm 60 a cm 120

Floor standing furniture Minimal 45.2 for countertop / semi-recessed / built-in basins or simple container. 2 integrated concealed drawers with upper throat grip. Possible in a range of size, from 60 cm to 120 cm





minimal 75.4

Mobile a terra Minimal 75.4 per lavabi
d'appoggio/semincasso/
incasso o semplice contenitore.
4 cassetti integrati a scomparsa con
presa a gola.

Realizzata su misura da cm 100 a cm 200

Floor standing furniture Minimal 45.4 for
countertop / semi-recessed
/ built-in basins or simple container.
4 integrated concealed drawers with
upper throat grip.

Possible in a range of size, from 60 cm
to 120 cm



minimal Pen.30

30x18x60



minimal Pen.60

60x18x80

Pensile sospeso a giorno,
con ripiani riposizionabili,
reversibile in orizzontale o verticale
Disponibile su misura.

Suspended open wall unit,
with repositionable shelves,
reversible horizontal or vertical.
Available custom made.

minimal Col.30

30x18x120



Colonna sospesa con apertura ad anta
reversibile destra o sinistra.
Contiene ripiani interni riposizionabili.
Disponibile su misura.

Suspended column with reversible opening
right / left
Repositionable internal shelves.
Available custom made.

minimal Col.60

60x18x100



minimal Arm.40

40x32x60



minimal Arm.80

80x32x110

Colonna sospesa con apertura ad anta
reversibile destra o sinistra.
Contiene ripiani interni riposizionabili.
Disponibile su misura.

Suspended column with reversible opening
right / left
Repositionable internal shelves.
Available custom made.



Mastro Fiore®

FRAME

FRAME

Frame è una serie di prodotti che si mostrano al cliente in tutta la loro massiccia struttura.

Nella collezione infatti la geometricità delle linee è sbalorditiva, a fronte di uno sviluppo che vede i cassetti sempre interni a filo struttura.

Angoli, fianchi e punti di giunzione tra le parti sono volutamente esposti, con un attento sguardo rivolto ad ogni singolo dettaglio durante i processi produttivi.

E' possibile infatti, nella collezione Frame, notare la struttura che compone ogni singolo prodotto, esaltando la lineare e robusta eleganza della Collezione.

Frame is a series of products that show themselves to the customer in all their massive structure.

In fact, in the collection the geometrical lines are staggering, compared to a development in which the drawers are always inside flush with the structure. Corners, sides and junction points between the parts are deliberately displayed, with a careful look at every single detail during the production processes. In fact, it is possible in the Frame collection to note the structure that makes up each individual product, enhancing the linear and robust elegance of the Collection.



FRAME 30.1

Mobile sospeso Frame 30.1 per lavabi d'appoggio/incasso/semincasso o semplice contenitore. 1 cassetto integrato a filo struttura con presa a gola. Realizzata su misura da cm 60 a cm 120

Suspended furniture Frame 30.1 for countertop / semi-recessed / built-in basins or simple container. 1 integrated drawer with upper throat grip. Possible in a range of size, from 60 cm to 120 cm



struttura a 90° con ante filo interno





FRAME 30.2

Mobile sospeso Frame 30.2 per lavabi d'appoggio/incasso/semincasso o semplice contenitore. 2 cassetti integrati a filo struttura con presa a gola. Realizzata su misura da cm 120 a cm 200


Suspended furniture Frame 30.2 for countertop / semi-recessed / built-in basins or simple container. 2 integrated drawers with upper throat grip. Possible in a range of size, from 120 cm to 200 cm



FRAME 50.2

Mobile sospeso Frame 50.2 per lavabi d'appoggio/incasso/ semincasso o semplice contenitore.
2 cassetti integrati a filo struttura con presa a gola.
Realizzata su misura da cm 60 a cm 120

Suspended furniture Frame 50.2 for countertop / semi-recessed / built-in basins or simple container.
2 integrated drawers with upper throat grip.
Possible in a range of size, from 60 cm to 120 cm





FRAME 50.4

Mobile sospeso Frame 50.4 per lavabi d'appoggio/incasso/semincasso o semplice contenitore. 4 cassetti integrati a filo struttura con presa a gola. Realizzata su misura da cm 120 a cm 200

Suspended furniture Frame 50.4 for countertop / semi-recessed / built-in basins or simple container. 4 integrated drawers with upper throat grip. Possible in a range of size, from 120 cm to 200 cm





FRANKE

FRAME 50.1V

Mobile sospeso Frame 50.1V per lavabi d'appoggio/incasso/semincasso o semplice contenitore.

1 cassetto integrato a filo struttura con presa a gola ed 1 vano a giorno.

Realizzata su misura da cm 60 a cm 120

Suspended furniture Frame 50.1V for countertop / semi-recessed / built-in basins or simple container.

1 integrated drawer with upper throat grip and one open compartment.

Possible in a range of size, from 60 cm to 120 cm





FRAME 50.2V

Mobile sospeso Frame 50.2V per lavabi d'appoggio/incasso/semincasso o semplice contenitore. 2 cassetti integrati a filo struttura con presa a gola e 2 vani a giorno. Realizzata su misura da cm 120 a cm 200

Suspended furniture Frame 50.2V for countertop / semi-recessed / built-in basins or simple container. 2 integrated drawers with upper throat grip and two open compartments. Possible in a range of size, from 120 cm to 200 cm



FRAME 75.2

Mobile a terra Frame 75.2 per lavabi d'appoggio/incasso/semincasso o semplice contenitore.
2 cassetti integrato a filo struttura con presa a gola
Realizzata su misura da cm 60 a cm 120

Floor standing furniture Frame 75.2 for countertop / semi-recessed / built-in basins or simple container.
2 integrated drawers with upper throat grip.
Possible in a range of size, from 60 cm to 120 cm





FRAME 75.4

Mobile a terra Frame 75.4 per lavabi d'appoggio/incasso/semincasso o semplice contenitore.
4 cassetti integrato a filo struttura con presa a gola
Realizzata su misura da cm 120 a cm 200

Floor standing furniture Frame 75.2 for countertop / semi-recessed / built-in basins or simple container.
2 integrated drawers with upper throat grip.
Possible in a range of size, from 120 cm to 200 cm



FRAME Pen.30

30x18x60



FRAME Pen.60

60x18x80



Pensile sospeso a giorno,
con ripiani riposizionabili,
reversibile in orizzontale o verticale
Disponibile su misura.

Suspended open wall unit,
with repositionable shelves,
reversible horizontal or vertical.
Available custom made.

FRAME Col.60

60x18x100



FRAME Col.30

30x18x120

Colonna sospesa con apertura ad anta
reversibile destra o sinistra.
Contiene ripiani interni riposizionabili.
Disponibile su misura.

Suspended column with reversible opening
right / left
Repositionable internal shelves.
Available custom made.



FRAME Arm.40

40x32x60



FRAME Arm.80

80x32x110



Colonna sospesa con apertura ad anta
reversibile destra o sinistra.
Contiene ripiani interni riposizionabili.
Disponibile su misura.

Suspended column with reversible opening
right / left
Repositionable internal shelves.
Available custom made.



SYSTEM

SYSTEM

Una componibilità mai vista prima. System è la collezione che nasce e si sviluppa con l'intento e la consapevolezza di lasciar libero il cliente di arredare il proprio ambiente bagno come un'artista dipinge sua tela.

La possibilità data di comporre, attraverso la numerosa vastità di elementi tutti combinabili tra loro, l'ambiente ideale e su misura per ciascuno. Un'attenta scelta e selezione negli anni dei prodotti più versatili e comodi per il pratico utilizzo di tutti i giorni dell'ambiente bagno, lascerà stupito l'utilizzatore dalla praticità dei vari moduli.

Perché in fondo, dove nulla termina, tutto può essere aggiunto.

A modularity never seen before. System is the collection that is born and develops with the intent and the awareness of leaving the customer free to furnish their bathroom environment like an artist paints his canvas.

The possibility to compose the ideal environment, tailored to each one, through the large amount of elements that can all be combined together.

Careful selection and selection over the years of the most versatile and comfortable products for practical everyday use of the bathroom, will leave the user amazed by the practicality of the various modules. Because basically, where nothing ends, everything can be added.




TOP 5

Mensola sospesa Top 5 per lavabi d'appoggio.
Realizzata su misura da cm 60 a cm 240
Risulta realizzata con struttura piena.
Lavorazioni speciali consentite

Top 5 hanging shelf for countertop basins.
Made to measure from 60 cm to 240 cm
It is made with a full structure.
Special processing allowed



struttura a 90° con ante in battuta





TOP 10

Mensola sospesa Top 10 per lavabi
d'appoggio/ semiincasso.
Realizzata su misura da cm 60 a cm 240
Struttura Scatolata


Top 10 suspended shelf for support /
semi-recessed basins.
Made to measure from 60 cm to 240 cm
Boxed Structure



SYSTEM 30.1

Mobile sospeso System 30.1 per lavabi d'appoggio/ semincasso/ incasso o semplice contenitore. 1 cassetto integrato con apertura a gola superiore o nelle varianti push pull e maniglia cromo. Realizzata su misura da cm 60 a cm 120

System 30.1 suspended furniture for countertop / semi-recessed / built-in basins or simple container. 1 integrated drawer with upper throat grip, push pull or chrome handle. Possible in a range of size, from 60 cm to 120 cm





SYSTEM 30.2

Mobile sospeso System 30.2 per lavabi d'appoggio/ semincasso/ incasso o semplice contenitore. 2 cassetti integrato con apertura a gola superiore o nelle varianti push pull e maniglia cromo. Realizzata su misura da cm 100 a cm 200

System 30.2 suspended furniture for countertop / semi-recessed / built-in basins or simple container. 2 integrated drawers with upper throat grip, push pull or chrome handle. Possible in a range of size, from 100



SYSTEM 50.2

Mobile sospeso System 50.2 per lavabi d'appoggio/ semincasso/ incasso o semplice contenitore. 2 cassetto integrati con apertura a gola superiore o nelle varianti push pull e maniglia cromo. Realizzata su misura da cm 60 a cm 120

System 50.2 suspended furniture for countertop / semi-recessed / built-in basins or simple container. 1 integrated drawer with upper throat grip, push pull or chrome handle. Possible in a range of size, from 60 cm to 120 cm





SYSTEM 50.4

Mobile sospeso System 50.4 per lavabi d'appoggio/ semincasso/ incasso o semplice contenitore. 4 cassetti integrati con apertura a gola superiore o nelle varianti push pull e manglia cromo. Realizzata su misura da cm 100 a cm 200

System 50.4 suspended furniture for countertop / semi-recessed / built-in basins or simple container. 4 integrated drawers with upper throat grip, push pull or chrome handle.

Possible in a range of size, from 100 cm to 200 cm



SYSTEM 75.2

Mobile a terra System 75.2 per lavabi d'appoggio/ semincasso/ incasso o semplice contenitore. 2 cassetto integrati con apertura a gola superiore o nelle varianti push pull e maniglia cromo. Realizzata su misura da cm 60 a cm 120

Floor standing furniture System 75.2 for countertop / semi-recessed / built-in basins or simple container. 1 integrated drawer with upper throat grip, push pull or chrome handle. Possible in a range of size, from 60 cm to 120 cm





SYSTEM 75.4

Mobile a terra System 75.4 per lavabi d'appoggio/ semincasso/ incasso o semplice contenitore. 4 cassetti integrati con apertura a gola superiore o nelle varianti push pull e manglia cromo. Realizzata su misura da cm 100 a cm 200

Floor standing furniture System 50.4 for countertop / semi-recessed / built-in basins or simple container. 4 integrated drawers with upper throat grip, push pull or chrome handle. Possible in a range of size, from 100 cm to 200 cm





SYSTEM

FUN

Mobile sospeso Fun Open. Disponibile su misura.

Suspended Fun Open cabinet. Available to measure.





BENCH

Mobile a terra Bench Open con vano a giorno. Disponibile su misura.

Bench Open cabinet with open compartment. Available to measure.



BLOCK

Mobile sospeso Block per Lavabi d'appoggio/semiincasso/incasso o come semplice contenitore
2 cassetti integrati ed 1 anta con ripiano interno.
Disponibile su misura da cm 80 a cm 180

Block suspended unit for recessed / semi-recessed / built-in washbasins or as a simple container
2 integrated drawers and 1 door with internal shelf.
Available in sizes from 80 to 180 cm



System Pen.30

30x18x60



System Pen.60

60x18x80

Pensile sospeso a giorno Minimal,
con ripiani riposizionabili,
reversibile in orizzontale o verticale
Disponibile su misura.

Suspended open wall unit,
with repositionable shelves,
reversible horizontal or vertical.
Available custom made.

System Col.60

60x18x100



System Col.30

30x18x120

Colonna sospesa con apertura ad anta
reversibile destra o sinistra.
Contiene ripiani interni riposizionabili.
Apertura a gola
o nelle varianti push pull
e manglia cromo.
Disponibile su misura.

Suspended column with reversible opening
right / left
Repositionable internal shelves.
Available custom made.

System Arm.40

40x32x60



System Arm.80

80x32x110

Colonna sospesa con apertura ad anta reversibile destra o sinistra.
Contiene ripiani interni riposizionabili.
Apertura a gola o nelle varianti push pull e maniglia cromo.
Disponibile su misura.

Suspended column with reversible opening right / left
Repositionable internal shelves.
Available custom made.



MATERIALI E FINITURE

materials and finishes



TUNDRA
RK01



SABBIA
RK02



TABACCO
RK03



BRUCIATO
RK04



NOCE
RK05



NEWPORT
RK06



CEMENTO
LA03

ROCK

Pannello nobilitato realizzato in MDF o fibra di legno rispondente alle normative EN 120 - EN 323 - EN 3340. Il rivestimento utilizza decorativi melaminici TSS (Thermo Structured Surface) ad alta resistenza.

SHERWOOD

Pannello nobilitato realizzato in fibra di legno rispondente alle normative EN 120 - EN 323 - EN 3340. Il rivestimento utilizza decorativi melaminici TSS (Thermo Structured Surface) ad alta resistenza.

QUERCIA AMBRATA
SH01



QUERCIA ANTICA
SH02



QUERCIA GRIGIA
SH03



QUERCIA NERA
SH04





ROVERE MORO
SP01



ANTRACITE
SP02



BIANCO PURO
SP03



NERO PROFONDO
SP04



ROVERE NATURALE
SP08



ROVERE MIELE
SP09



ROVERE SBIANCATO
SP10

ROVERE SPAZZOLATO

Pannello Listellare in pioppo e/o abete ricoperto con tranciato in essenza di Rovere, sottoposto a processo di spazzolatura. Trattamento finale con tinte e/o vernici protettive ecocompatibili ad alta resistenza a base di acqua.

LACCATURE OPACHE E LUCIDE

Pannello realizzato in MDF o fibra di legno nobilitato rispondente alle normative EN 120 - EN 323 - EN 3340. Trattato con smalti ad alta resistenza ecocompatibili con finitura opaca o lucida.

Le Laccature Opache e Lucide sono disponibili in tutte le colorazioni delle gamme cromatiche Ral, Ncs, Pantone®





GARANZIA

La Bottega di Mastro Fiore garantisce i propri mobili e i complementi d'arredobagno per un periodo di due anni dalla data di acquisto, e si riferisce esclusivamente ai top ed ai mobili e non a sistemi di fissaggio.

La garanzia comprende esclusivamente la sostituzione o la riparazione dei componenti che risultassero difettose per vizi di fabbricazione. L'eventuale sostituzione del prodotto potrà essere effettuata ad insindacabile giudizio della Bottega di Mastro Fiore e non comprende comunque il rimborso dei costi di trasporto e gli eventuali costi di smontaggio e di rimontaggio del mobile o parti di esso.

Non sono coperte da garanzia tutti quei mobili compresi i loro componenti che risultino difettosi a causa di negligenza nell'uso, montaggio e installazione e manutenzione non idonei.

La Bottega di Mastro Fiore, declina ogni responsabilità per eventuali danni che possono, direttamente o indirettamente, derivare a persone, animali o cose, in conseguenza della mancata osservanza di tutte le prescrizioni contenute nelle istruzioni di montaggio e manutenzioni dei prodotti.

Differenze di tonalità di colore che nel tempo possano verificarsi, non sono indice di vizio ma una normale conseguenza dell'esposizione a sorgenti luminose di diversa intensità.

APERTURA DEGLI IMBALLI

Gli imballi sono in scatole di cartone personalizzate con il logo e l'indirizzo della Bottega di Mastro Fiore. Nel loro interno gli articoli sono protetti con una pellicola di foam (materiale protettivo e termo-isolante) e con angoli di polistirolo e/o salvabordi in p.p.e. Al momento di estrarre il prodotto dalla scatola verificarne l'integrità e non usare strumenti taglienti che possano danneggiare l'interno della confezione stessa.

PULIZIA E MANUTENZIONE

Pulire con panno morbido inumidito in acqua o con soluzione detergente leggera ed esente da prodotti contenenti solventi e/o materiali abrasivi.

MANUTENZIONE STRAORDINARIA

Deve essere eseguita da personale qualificato.

PRECAUZIONI D'USO

Evitare usi impropri e non adeguati al prodotto. Eventuali manomissioni od installazioni non rispondenti alle istruzioni fornite dal produttore possono inficiare le conformità e le proprietà prestabilite del prodotto.

SOSTANZE DANNOSE ALLA SALUTE

Per la destinazione d'uso prevista, il prodotto non è tossico o nocivo all'uomo né agli animali o all'ambiente.

MODALITA' DI SMALTIMENTO

Quando il prodotto non è più utilizzato, tutti gli accessori, componenti e quant'altro lo costituisce non vanno dispersi nell'ambiente, ma conferiti ai locali sistemi pubblici o privati di smaltimento conformi.

WARRANTY



La Bottega Di Mastro Fiore guarantees its furnishings and accessories for a period of two years from the date of purchase; this applies solely to tops and units and not to fixing systems.

The guarantee only covers the replacement or repair of components that are faulty owing to manufacturing defects.

Any replacement of the product will be carried out at the complete discretion of La Bottega Di Mastro Fiore and in any event does not include a reimbursement of transport costs or costs relating to the dismantling and reassembly of the unit or parts thereof.

The guarantee does not cover units or their component parts that are faulty as a result of negligent use, assembly and installation or inappropriate maintenance.

La Bottega Di Mastro Fiore accepts no liability for any injury that may, directly or indirectly, occur to persons, animals or things, resulting from a failure to observe all the directions in the product assembly and maintenance instruction manual.

Differences in colour shade that may occur over time are not a sign of a fault but are a normal consequence of exposure to light sources of various intensity.

OPENING PACKAGING

Units come packed in personalised cardboard boxes with the company logo and address of La Bottega Di Mastro Fiore. Inside the box, items are cushioned by a layer of foam (protective and thermally-insulating material) and by polystyrene corners and/or PPE edge protectors.

Check that the product is intact when it is removed from the box and do not use sharp instruments that might damage the inner packaging.

CLEANING AND MAINTENANCE

Clean with a soft cloth dampened with water or a mild detergent solution and avoid products containing solvents and/or abrasive materials.

SPECIAL MAINTENANCE

Must be carried out by qualified personnel.

PRECAUTIONS FOR USE

Avoid improper and unsuitable use of this product. Any tampering or installation not in accordance with the manufacturer's instructions may invalidate the product's conformities and pre-set properties.

SUBSTANCES HAZARDOUS TO HEALTH

Under its intended conditions of use, this product is not toxic or harmful to people or animals or to the environment.

DISPOSAL METHOD

When the product is no longer used, none of the accessories, components or other parts should be disposed of with general household waste, but should be taken to a local public or private waste disposal plant that complies with current legislation.



CONTATTI
CONTACTS

📍 Via F. Brunelleschi, 32
01033 Civita Castellana (VT)

☎ +39 0761.599320

📞 +39 0761.599320

✉ www.mastrofiore.it

🌐 info@mastrofiore.it

SOCIAL MEDIA

📘 [Mastro Fiore srl](#)

📷 [mastrofiore_srl](#)

📌 [mastrofiore_srl](#)

Waters

Quora